

LATVIJAS UNIVERSITĀTES EKONOMIKAS UN SOCIĀLO ZINĀTŅU FAKULTĀTES PRODUKTIVITĀTES ZINĀTNISKAIS INSTITŪTS

“LATVIJAS UNIVERSITĀTES DOMNĪCA LV PEAK”



EKONOMIKAS UN
SOCIĀLO ZINĀTŅU
FAKULTĀTE

EKONOMIKAS BAROMETRS

Nr. 2 (8) 2025.gada decembris

Ekonomiskās attīstības gaitu Latvijā joprojām būtiski ietekmē ģeopolitiskā nenoteiktība un zems ārējais pieprasījums. Kaut arī 2024. gadā inflācijas tempi stabilizējās, globālā pieprasījuma vājuma dēļ iekšzemes kopprodukts (IKP) saglabājās iepriekšējā gada līmenī. Tomēr, sākot ar 2024. gada otro pusgadu, gada griezumā jau iezīmējas izaugsmes atjaunošanās. 2025. gada trīs ceturkšņos, salīdzinot ar attiecīgo periodu pērn, IKP pieauga par 1,7 %. LV PEAK prognozes liecina, ka arī 2026. gadā ekonomiskā izaugsme turpināsies, sasniedzot 2,2 % pieaugumu. Šo attīstību veicina straujš investīciju kāpums, ko nodrošina ES fondu un kredītu pieejamības uzlabošanās, neliels izaugsmes paātrinājums galvenajās Latvijas tirdzniecības partnervalstīs, kā arī pieaugošs privātais un valsts patēriņš. Vidējā gada inflācija 2025. gadā ir vērojama augstāka nekā iepriekšējā gadā. Galvenos cenu izmaiņu virzītājus veido energoresursu un pārtikas cenu svārstības pasaules tirgos, arvien lielāku lomu spēlējot arī pieprasījumam, jo gaidāms, ka algu kāpums turpināsies. Nākamajos gados inflācija pakāpeniski samazināsies. Lai arī vājāka ekonomiskā attīstība ietekmēja darba tirgus aktivitāti, kopumā darba tirgus Latvijā saglabājās stabils. Pieprasījums pēc darbaspēka joprojām ir augsts, ko nosaka darbaspēka trūkums nelabvēlīgās demogrāfiskās situācijas dēļ. Risks zaudēt konkurētspēju saglabājas augsts, jo plaša starp darbaspēka izmaksu kāpumu un produktivitātes pieaugumu nemazinās – darbaspēka izmaksas būtiski pārsniegušas pirms pandēmijas līmeni, savukārt produktivitātes pieaugums bijis mērenāks. Latvijas eksporta tirgus daļas izaugsmes temps palēninās. Lai stiprinātu konkurētspēju, līdztekus atbalsta pasākumiem uzņēmumiem pārorientācijai no Krievijas tirgiem uz citiem, kā arī birokrātijas, ēnu ekonomikas un korupcijas būtiskai mazināšanai, īpaši svarīgi ir aktivizēt produktivitātes celšanai vērstu politiku. Lielākais izaicinājums Latvijai ir inovāciju veicināšana, kas prasa ieguldījumus pētniecībā un attīstībā, kā arī cilvēku zināšanu un prasmju pilnveidē. Jāturpina veicināt kredītiestāžu finansējumu uzņēmumiem, kā arī kapitāla tirgus attīstību. Finansējuma trūkums uzņēmējdarbības attīstībai ir bijis viens no galvenajiem iemesliem, kāpēc pēdējā desmitgadē Latvijas izaugsme atpalikusi no Lietuvas un Igaunijas. Ne mazāk svarīgi ir uzdevumi valsts aizsardzības spēju stiprināšanā, enerģētikas drošības nodrošināšanā un “zaļā kursa” sniegto iespēju izmantošanā. Ņemot vērā ģeopolitiskās nenoteiktības apstākļus, ir nepieciešams veikt budžeta izdevumu rūpīgu izvērtēšanu un efektīvi ieguldīt ES fondu un Atveseļošanas un noturības mehānisma līdzekļus, lai stiprinātu ekonomikas konkurētspēju. Budžeta plānošanā jābalstās uz skaidri definētiem mērķiem, jāattīsta stimulējoša nodokļu politika, un finansējumam jābūt vērstam uz ilgtspējīgiem risinājumiem, kas stiprina Latvijas ekonomikas noturību un konkurētspēju.

NESKATOTIES UZ ĢEOPOLITISKO SPRIEDZI EKONOMIKA ATGRIEŽAS UZ IZAUGSMES CEĻA.

Latvijas ekonomikas atgūšanos no Covid-19 pandēmijas krīzes pārtrauca 2022. gadā Krievijas sāktais pilna mēroga karš Ukrainā. 2022. un 2023. gados ekonomikas attīstību būtiski ietekmēja kara izraisītie piegāžu ķēžu pārrāvumi, energoresursu un pārtikas cenu straujais kāpums, augstās procentu likmes, kā arī globālā pieprasījuma samazināšanās.

Izaugsme 2022. gadā palēninājās līdz 1,9 %, bet 2023. gadā IKP saruka par 0,9 %. Lai arī inflācijas tempi 2024. gadā stabilizējās, turpinoties vājam globālajam pieprasījumam, IKP palika iepriekšējā gada līmenī. Tomēr kopš 2024. gada 2. pusgada gada griezumā ir vērojama izaugsmes atgriešanās. Ekonomiskās aktivitātes pieaugums turpinās arī 2025. gadā.

2025. gada 3 ceturksņos, salīdzinot ar iepriekšējā gada attiecīgo periodu, IKP pieauga par 1,7 %. Šo izaugsmi veicina straujš investīciju pieaugums ES fondu un kredīšanas kāpuma dēļ, neliels izaugsmes paātrinājums Latvijas galvenajās tirdzniecības partnervalstīs, kā arī privātā un valsts patēriņa kāpums.

LV PEAK izveidotais apsteidzošo indikatoru rīks rāda, ka uzņēmēji savās prognozēs par turpmāko ekonomikas attīstību ir piesardzīgi. Tomēr atsevišķos segmentos ir vērojamas pozitīvākas gaidas, piemēram, pakalpojumos, mazumtirdzniecībā un būvniecībā, (skatīt infografiku 11.lpp).

Atbilstoši LV PEAK ekspertu¹ konsensus prognozei, 2025. gadā kopumā IKP pieaugs par 1,5 %, bet 2026. gadā izaugsme nedaudz paātrināsies par 2,2 %.

LV PEAK eksperti par neatliekamiem uzdevumiem situācijas stabilizācijai uzskata valsts ārējās un iekšējās drošības stiprināšanu, investīciju piesaistes un produktivitātes veicināšanu, kā arī strukturālo reformu īstenošanu izglītības kvalitātes un veselības aprūpes jomās. Vienlaikus svarīgi ir sekmēt pāreju uz ilgtspējīgu ekonomiku, celt administratīvo efektivitāti un būtiski mazināt birokrātiju, ēnu ekonomiku un korupciju. Jārisina arī darbaspēka trūkums, īpaši, iesaistot ekonomiski neaktīvos iedzīvotājus darba tirgū un uzlabojot reģionālo mobilitāti. Tāpat nepieciešams pastiprināt ES fondu un Atveseļošanas un noturības mehānisma līdzekļu apguvi, kā arī pilnvērtīgi izmantot "zaļā kursa" sniegtās iespējas.

1.tabula. Ekonomikas atveseļošanas ietekmē ģeopolitiskā spriedze

	2022	2023	2024	2025p	2026p
IKP (izmaiņas % pret iepriekšējo gadu)	1,9	-0,9	0,0	1,5	2,2
Bezdarbs (bezdarbnieki % no ekonomiski aktīvajiem iedzīvotājiem, 15-74 gadi)	6,9	6,5	6,9	6,8	6,5
Darba algas (vidējās bruto darba samaksas izmaiņas % pret iepriekšējo gadu)	7,5	11,9	9,9	7,0	6,7
Inflācija (gada vidējā patēriņa cenu inflācija, %)	17,3	8,9	1,3	3,8	2,9

Avots: Centrālā statistikas pārvalde (CSP), p - LV PEAK ekspertu konsensus prognoze.

DARBA TIRGUS SAGLABĀJAS STABILS.

Kaut arī ekonomiskās aktivitātes lēnāka attīstība ir atstājusi ietekmi uz darba tirgus dinamiku, kopumā darbinieku pieprasījums joprojām saglabājas augsts. Galvenais iemesls tam ir darbaspēka trūkums, ko pastiprina nelabvēlīgās demogrāfiskās tendences – iedzīvotāju skaita samazināšanās un sabiedrības novecošanās.

2024. gadā nodarbināto skaits samazinājās par 0,8 % jeb 6,8 tūkst. cilvēku, nodarbinātības līmenis bija 64 % – par 0,2 procentpunktiem – zemāks nekā 2023. gadā. Bezdarba līmenis 2024. gadā bija 6,9 %.

Neskatoties uz izaicinājumiem, 2025. gadā darba tirgus uzrāda pozitīvas izmaiņas. 3. ceturksnī nodarbināto skaits pieauga par 1,4 % jeb 12 tūkstošiem cilvēku, salīdzinot ar iepriekšējā gada

attiecīgo periodu. Tomēr bezdarba līmenis 3. ceturksnī pakāpās līdz 6,9 %, kas ir par 0,2 procentpunktiem vairāk nekā gadu iepriekš. Augsts bezdarba risks saglabājas jauniešu vidū, cilvēkiem ar zemāku izglītības līmeni un lauku apvidos dzīvojošajiem. Pēc LV PEAK ekspertu konsensa prognozēm, sagaidāms, ka darba tirgus turpinās pakāpeniski atgūties. Vidējais bezdarba līmenis 2025. gadā varētu sasniegt 6,8 %, bet 2026. gadā tas nedaudz samazināsies līdz 6,5 %.

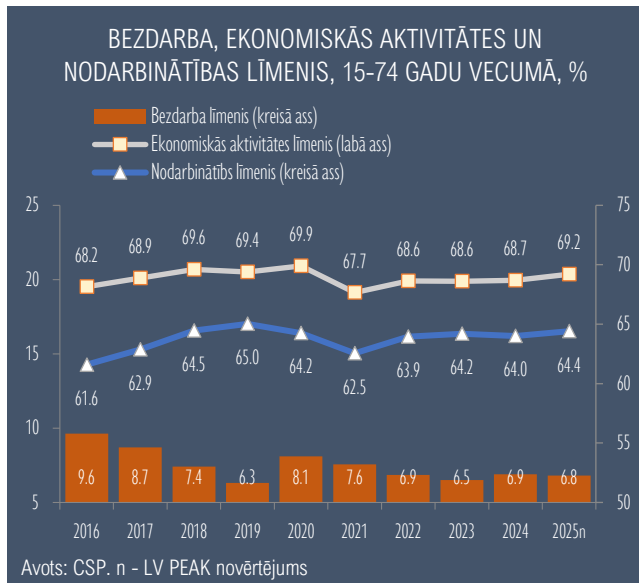
Covid-19 pandēmijas krīze ievērojami paātrināja strukturālās pārmaiņas darbaspēka pieprasījumā. No vienas puses, šis periods sekmēja strauju automatizācijas attīstību darbaspēka ietilpīgās nozarēs, samazinot pieprasījumu pēc zemas un vidējas kvalifikācijas speciālistiem bez profesionālām prasmēm. No otras puses, palielinās augsti kvalificētu

¹ Latvijas Universitātes domnīcas LV PEAK eksperti pārstāv šādas institūcijas: Latvijas Produktivitātes padomi, Latvijas Universitātes produktivitātes institūtu, Latvijas Universitātes

Biznesa, vadības un ekonomikas fakultāti, Fiskālās disciplīnas padomi, Latvijas Zinātnu akadēmiju, u.c.

speciālistu nepieciešamība, īpaši informācijas un komunikācijas pakalpojumu jomā. Strukturālas problēmas saasina arī reģionālās atšķirības darba tirgū, kas nākotnē varētu kavēt tā atveseļošanu.

1. grafiks. Darba tirgus saglabājas stabils



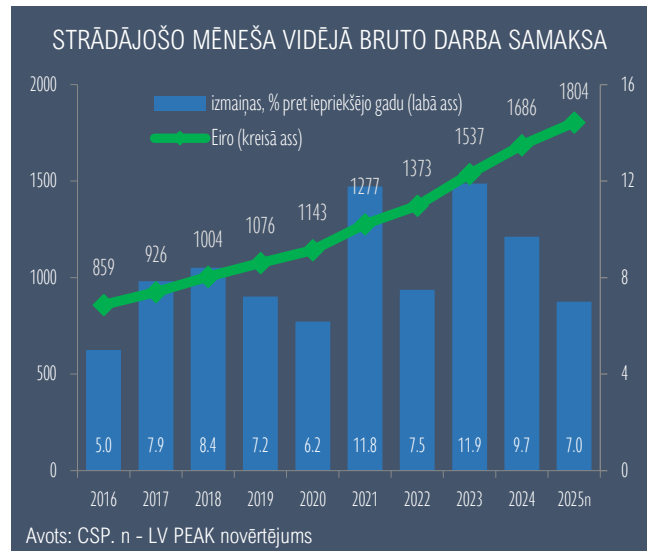
Redzot, ka nākotnē darbaspēka trūkuma jautājums kļūs arvien aktuālāks, LV PEAK eksperti uzsver, ka ir svarīgi stiprināt pieaugušo izglītības sistēmu, lai sekmētu darbaspēka veiksmīgu pārorientēšanos no mazāk produktīvām jomām uz augošām nozarēm.

DARBASPĒKA TRŪKUMS UN SASPRINGTAIS DARBA TIRGUS VEICINA ALGU PIEAUGUMU.

Mēneša vidējā bruto darba samaksa Latvijā turpina strauji augt, apliecinot noturīgu pozitīvu tendenci. Jāņem vērā, ka arī iepriekšējos gados vērojams ievērojams algu kāpums – no 2017. līdz 2023. gadam vidējais bruto algu pieaugums pārsniedza 6 % gadā. 2024. gadā vidējā bruto alga pieauga par 9,7 %, Algu līmeņa tuvināšanos ekonomiski attīstītāko Eiropas valstu rādītājiem veicina gan algu konverģences process, gan arī darbaspēka trūkums, kas mudina darba devējus celt atalgojumu.

2025. gadā algu pieaugums turpinājās. 3. ceturksnī vidējā bruto darba samaksa valstī sasniedza 1 835 EUR. Salīdzinot ar 2024. gada trešo ceturksni, mēneša vidējais atalgojums pieauga par 132 EUR jeb 7,8%. Reālais neto algas pieaugums, ņemot vērā inflāciju, bija 6,3 %. Saskaņā ar LV PEAK ekspertu prognozi, neraugoties uz ģeopolitisko spriedzi, darba samaksas kāpums turpināsies arī tuvākajos gados. Bruto algu pieaugums 2025. gadā varētu sasniegt 7 %, bet 2026. gadā – 6,7 %.

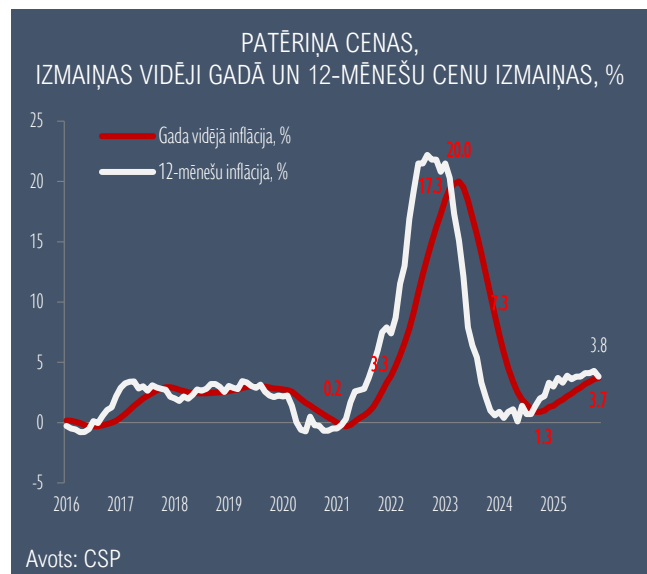
2. grafiks. Darba algas turpina augt



INFLĀCIJA SAGLABĀJAS AUGSTA.

Pēc 2022.–2023. gada cenu šoka inflācija pakāpeniski norima un gada vidējā inflācija 2024. gadā bija 1,3 %. Vienlaikus gada otrā pusē cenu dinamika atkal kļuva straujāka – cenas decembrī, salīdzinot ar iepriekšējā gada decembri, pieauga par 3,3 %. Lielākā ietekme bija pārtikas un pakalpojumu cenu kāpumam.

3. grafiks. Straujais cenu kāpums mazinās

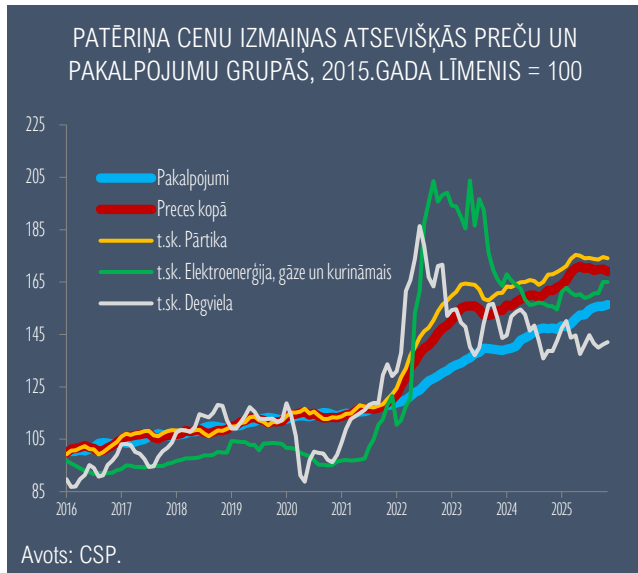


2025. gadā cenu pieaugums turpinās. Novembrī salīdzinājumā ar iepriekšējā gada novembri cenas augušas par 3,8 %, bet gada vidējā inflācija sasniedza 3,7 %. Straujāku inflāciju gada pirmajā pusē ietekmēja pārtikas cenu kāpums – aprīlī pārtikas cenas, salīdzinot ar decembri, pieauga par 3,9 %. Turpmākajos gada mēnešos pārtikas cenu izmaiņas ir bijušas ievērojami mērenākas. Nozīmīga ietekme uz inflāciju 2025. gadā ir pakalpojumiem, kam cenas novembrī bija par 5,6 % augstākas nekā pirms gada. Pretstatus 2024. gadam, 2025. gadā

nozīmīga ietekme uz kopējo cenu līmeni ir ar mājokļa uzturēšanu saistīto izmaksu pieaugumam, t.sk. energoresursiem.

Pieaug cenas arī veselības aprūpes un pārvadājumu pakalpojumos. Gada laikā par 6,1 % ir augušās arī atpūtas un kultūras pakalpojumu cenas.

4. grafiks. Augsto inflāciju 2025. gadā uztur pakalpojumi

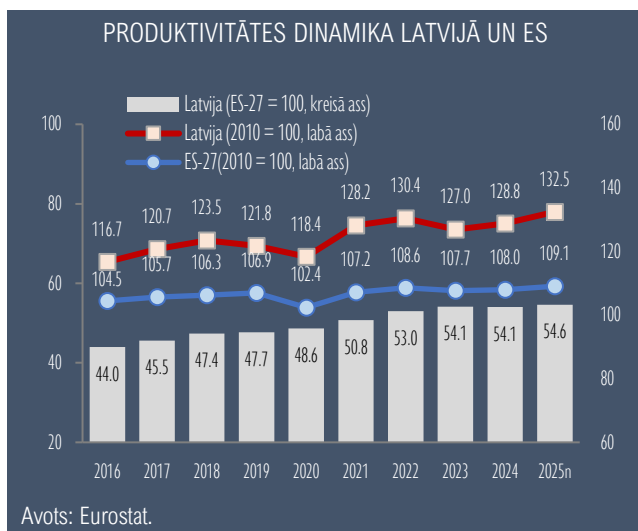


LV PEAK eksporti prognozē, ka kopumā 2025. gadā gada vidējā inflācija būs 3,8 %. Savukārt 2026. gadā tiek sagaidīts mērenāks cenu kāpums – vidēji gadā par 2,9 %. To ietekmēs lēnāks algu pieaugums. Sagaidāms, ka pārtikas un pakalpojumu cenu spiediens mazināsies, cenu pieaugums lēnām normalizēsies arī energoresursiem.

PRODUKTIVĪTĒS DINAMIKA JOPROJĀM SVĀRSTĪGA.

Produktivitātes dinamika ir svārstīga, atspoguļojot nevienmērīgas korekcijas produktu un darba tirgos.

5. grafiks. Produktivitātes plaisa joprojām saglabājas liela



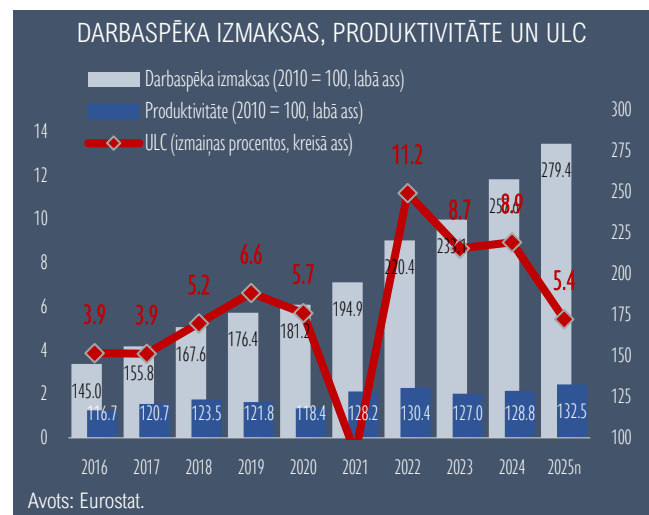
Kopš 2022. gada ekonomikas izaugsme ir mērena un produktivitāte vidēji gadā pieauga tikai par 0,2 %. 2025. gadā produktivitātei saglabājās mēreni pozitīva dinamika. Šā gada trīs ceturkšņos tā bija par 2,9 % augstākā līmenī nekā pirms gada.

Produktivitātes dinamika Latvijā ir bijusi straujāka nekā vidēji ES, kas nodrošināja konvergenci tuvāk ES vidējam līmenim, tomēr produktivitātes plaisa ar ES vidējiem rādītājiem joprojām saglabājās liela. IKP uz vienu nodarbināto faktiskajās cenās Latvijā 2024. gadā bija tikai 54,1 % no vidējā ES līmeņa.

DARBASPĒKA IZMAKSAS AUG.

Ekonomisko aktivitāšu vājināšanās nav būtiski ietekmējusi darbaspēka izmaksu dinamiku. No 2021. līdz 2024. gadam darbaspēka izmaksas pieauga gandrīz 1,3 reizes (vidēji gadā – par 9,7 %). Savukārt produkcijas vienības darbaspēka izmaksas (ULC) šajā periodā pieauga par 31,6 %, ko noteica produktivitātes lēns pieaugums.

6. grafiks. Darbaspēka izmaksas turpina augt straujāk nekā produktivitāte



2021. gadā produktivitātes pieaugums (par 8,3 %) mazināja darbaspēka sadārdzināšanās spiedienu uz konkurētspēju un ULC samazinājās par 0,7 %. ULC dinamika 2022. - 2024. gadam bija straujāka produktivitātes ļoti lēnās dinamikas dēļ – vidēji gadā pieaugot par gandrīz 10 %. Arī 2025. gadā darbaspēka izmaksas turpināja strauji augt. Šā gada trīs ceturkšņos, salīdzinot ar iepriekšējā gada atbilstošo periodu, darbaspēka izmaksas pieauga par 8,5 %, kas ir gandrīz trīsreiz straujāk nekā produktivitātes pieaugums, un ULC pieauga par 5,4 %.

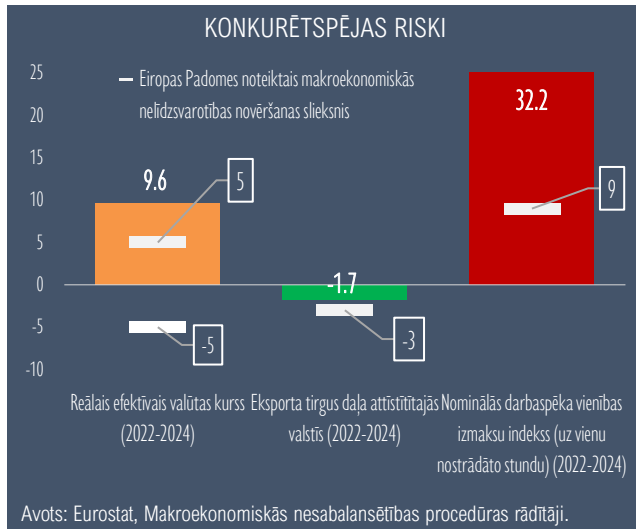
KONKURĒTSPĒJAS RISKI AUG.

Aug izmaksu konkurētspējas vājināšanās riski, par ko liecina reālā efektīvā valūtas kursa (REER) un ULC pieaugums. Latvijas eksporta tirgus daļas dinamika palēninās. Trīs gadu laikā (2022.-2024.) Latvijas eksporta tirgus daļa samazinājās par

2,8 %, tai skaitā attīstīto valstu tirgos – par 2,9 %. Negatīvas tendences lielā mērā noteica eksporta daļas kritums 2023. un 2024. gadā.

2024. gadā Latvijas preču eksporta daļa pasaules tirgos bija par 2,8 % zemākā līmenī nekā pirms gada, savukārt attīstīto valstu tirgos tā samazinājās par 1,4 %. Jāatzīmē, ka līdzīgas tendences ir vērojamas arī Igaunijas eksportam. Savukārt Lietuvas eksporta daļa pasaules tirgos pēdējos gados pieaug.

7. grafiks. Palielinās izmaksu konkurētspējas riski



PRODUKTIVITĀTES PALIELINĀŠANA IR GALVENAIS IZAUGSMI NOTEICOŠAIS FAKTORS.

Križu izraisītās korekcijas būtiski nemaina ilgtermiņa tendences darbaspēka izmaksu dinamikā, kas arī turpmāk būs visai strauja. Darbaspēka izmaksu kāpumu lielā mērā ietekmē nelabvēlīgas demogrāfiskās tendences, augošs pieprasījums un augsta konkurence ES atvērtajos darba tirgos.

2025. gadā darbaspēka izmaksas ir būtiski pārsniegušas pirms pandēmijas līmeni, kamēr produktivitātes kāpums šajā pašā laikā ir bijis mērenāks. Tas liecina par produktivitātes plaisas palielināšanos. Produktivitātes palielināšana ir vienīgais ceļš kā novērst arvien pieaugošo izmaksu spiedienu uz konkurētspēju. LV PEAK eksperti uzskata, ka produktivitātes pieaugumam arvien vairāk būs jābalstās uz zināšanu ietilpīgām darbībām, kuru īpatsvars ekonomikā šobrīd ir mazs. Latvijas vājākais punkts ir inovācijas – ieguldījumi pētniecībā un attīstībā, kā arī cilvēku zināšanās un prasmēs. Tomēr politikas veidotāji nedrīkst aizmirst „vecās” problēmas, piemēram, infrastruktūras nepilnības, reģionu krāsās atšķirības, sociālo nevienlīdzību, u.c. Produktivitātes un konkurētspējas paaugstināšanai ir nepieciešama vispusīga un plašāka pieeja.

BUDŽETA DEFICĪTS JOPROJĀM AUGSTS.

2020. – 2022. gados Latvijā bija vērojams augsts vispārējās valdības budžeta deficīta līmenis, kas galvenokārt bija saistīts ar plašiem atbalsta pasākumiem Covid-19 pandēmijas apstākļos, kā arī ar kara Ukrainā izraisīto seku mazināšanu un ekonomikas atveseļošanas centieniem. 2023. – 2024. gados budžeta deficīts pakāpeniski samazinājās, un 2024. gadā tas sasniedza 1,8 % no IKP. Savukārt 2025. gadam Saeima apstiprināja budžetu ar deficītu 2,9 % no IKP.

2025. gada decembrī Saeima apstiprināja 2026. gada budžetu, paredzot deficītu 3,3 % no IKP, turklāt nosakot, ka vidējā termiņā deficīta līmenis saglabāsies ap 3,6 %. Deficīta pieaugumu pamatā izraisa papildu finansējuma piešķirums valsts aizsardzības un drošības stiprināšanai. Šie izdevumi tiek veikti ES fiskālo noteikumu elastības mehānisma ietvaros – izmantojot valsts izņēmuma klauzulu aizsardzības jomā –, kas dalībvalstīm ļauj īslaicīgi pārsniegt deficīta un izdevumu pieauguma ierobežojumus.

Lai arī vispārējās valdības parāds nominālā izteiksmē turpina pieaugt, attiecība pret IKP pēdējos gados saglabājas stabila. 2024. gadā valsts parāds sasniedza 18,8 miljardus eiro jeb 46,6 % no IKP, un gada laikā tas pieauga par 1,2 miljardiem eiro.

2.tabula. Covid-19 pandēmijas ietekmē budžeta deficīts būtiski palielinājās

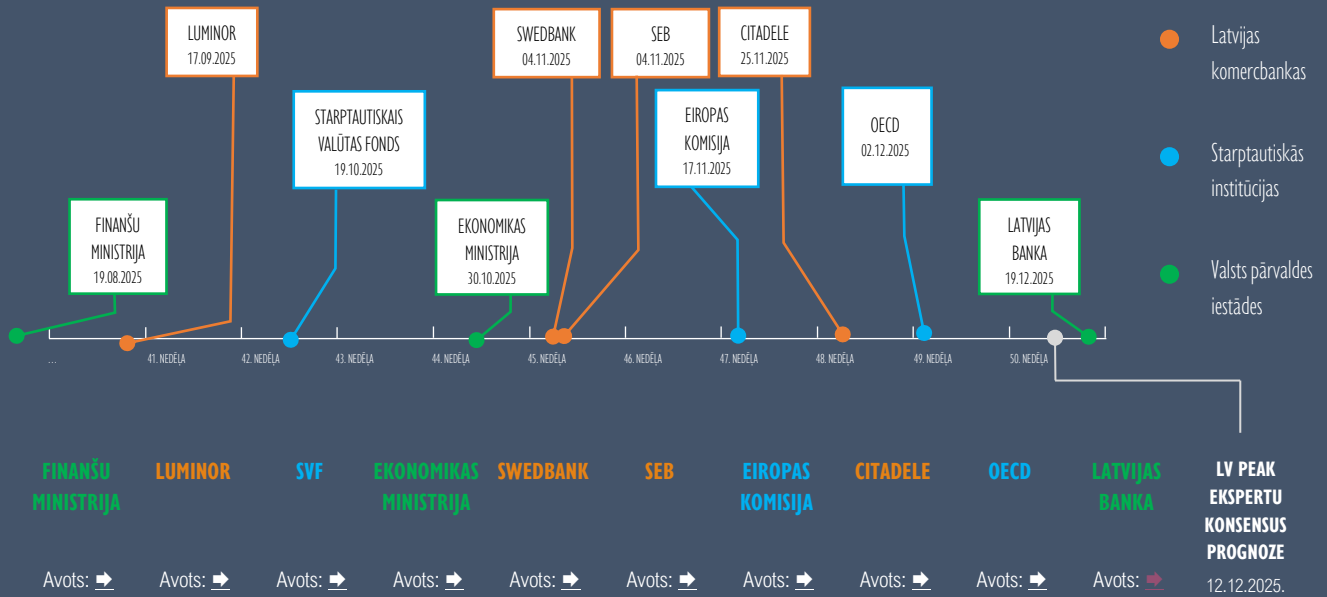
	2021	2022	2023	2024	2025p
Ieņēmumi, % pret IKP	39,3	39,4	41,1	43,8	44,3
Izdevumi, % pret IKP	46,5	44,2	43,4	45,6	47,5
Bilance, % pret IKP	-7,2	-4,9	-2,4	-1,8	-3,1

Avots: CSP, p – Eiropas Komisijas prognoze

Latvijas fiskālā pozīcija atrodas salīdzinoši labvēlīgā situācijā, jo valsts parāds ir salīdzinoši zems un valsts kredītreitings augsts. Valsts kase joprojām var refinansēt valsts parādu par samērīgām procentu likmēm. Ņemot vērā ģeopolitisko nenoteiktību un vajadzību paaugstināt aizsardzības izdevumus, LV PEAK eksperti uzskata, ka nepieciešams veikt budžeta izdevumu radikālu izvērtēšanu un efektīvi ieguldīt ES fondu līdzekļus, lai stiprinātu ekonomikas konkurētspēju. Budžeta plānošanai jābalstās uz skaidri sasniedzamiem mērķiem, jāattīsta stimulējoša nodokļu politika un finansējums jānovirza ilgtspējīgiem risinājumiem, kas stiprina Latvijas ekonomikas noturību un konkurētspēju.

INFOGRAFIKA

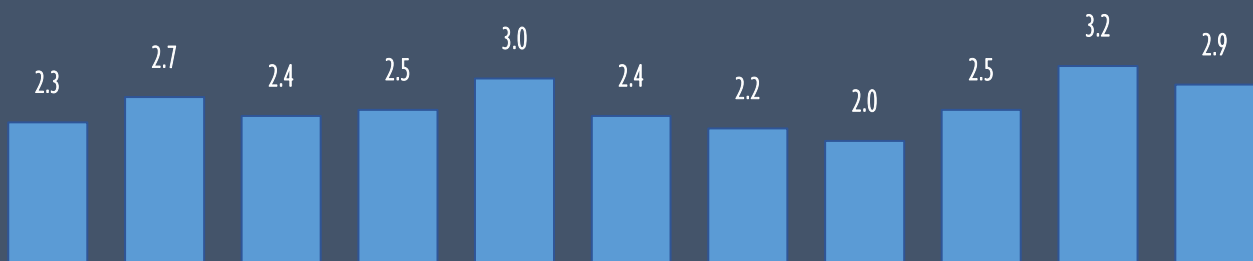
LATVIJAS UN STARPTAUTISKO INSTITŪCIJU PROGNOZES 2026.GADAM – EKONOMIKA AUGS STRAUJĀK, INFLĀCIJAS KĀPUMS MAZINĀSIES



IKP PROGNOZES 2026.GADAM, %



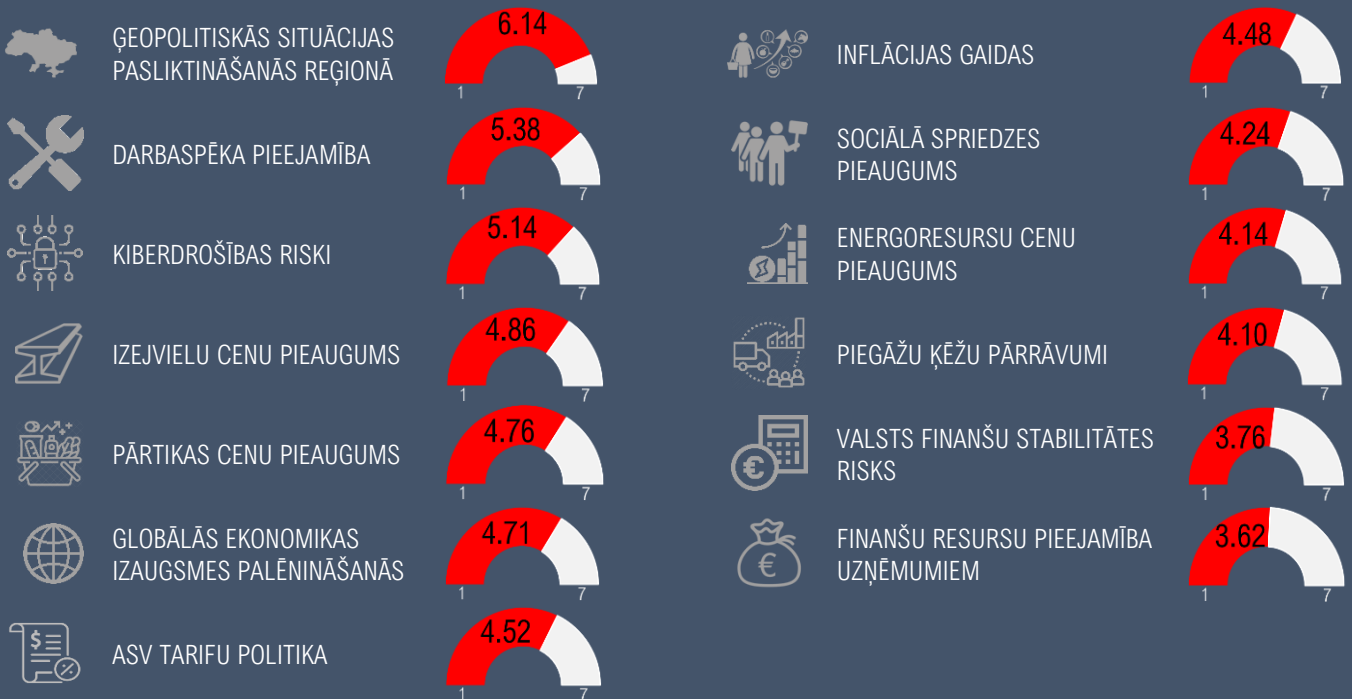
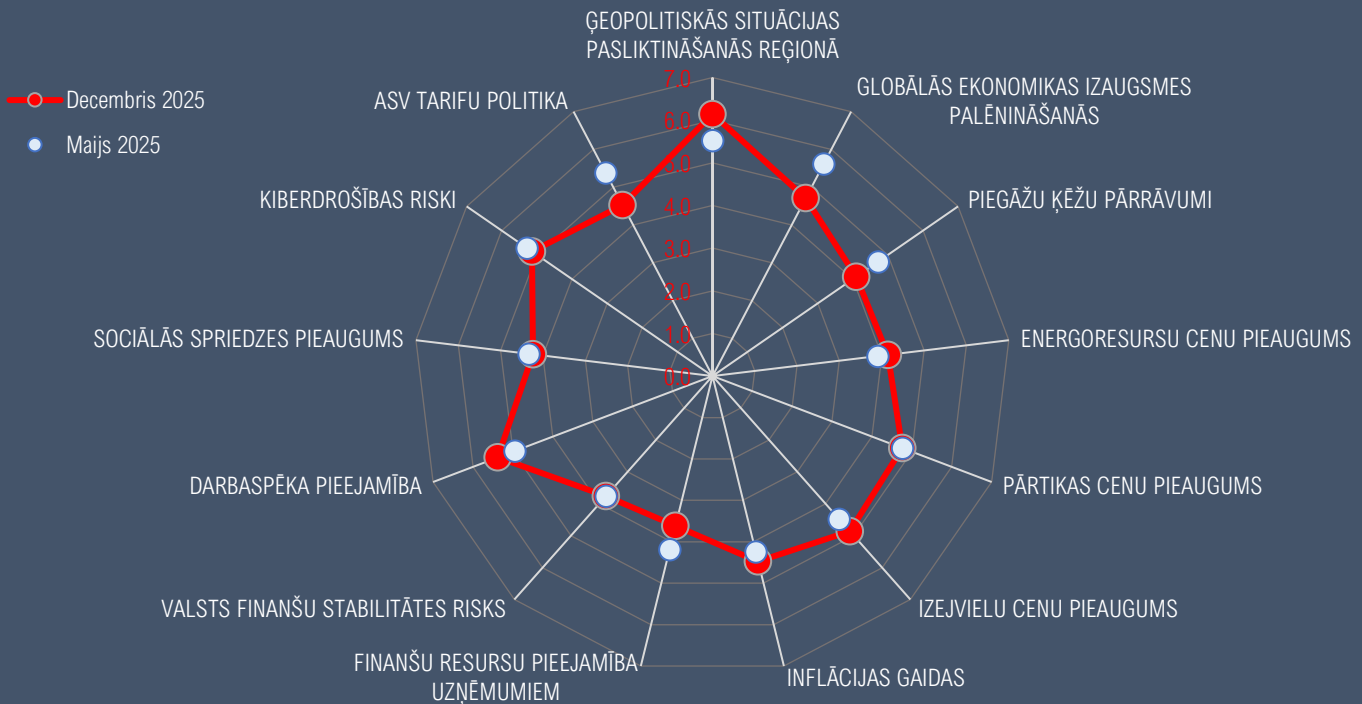
INFLĀCIJAS PROGNOZES 2026.GADAM, %



INFOGRAFIKA

GALVENIE EKONOMIKAS IZAUGSMES RISKI ĪSTERMIŅĀ – ĢEOPOLITISKĀ SITUĀCIJA REĢIONĀ, KIBERDROŠĪBA, DARBASPĒKA PIEEJAMĪBA, INFLĀCIJA


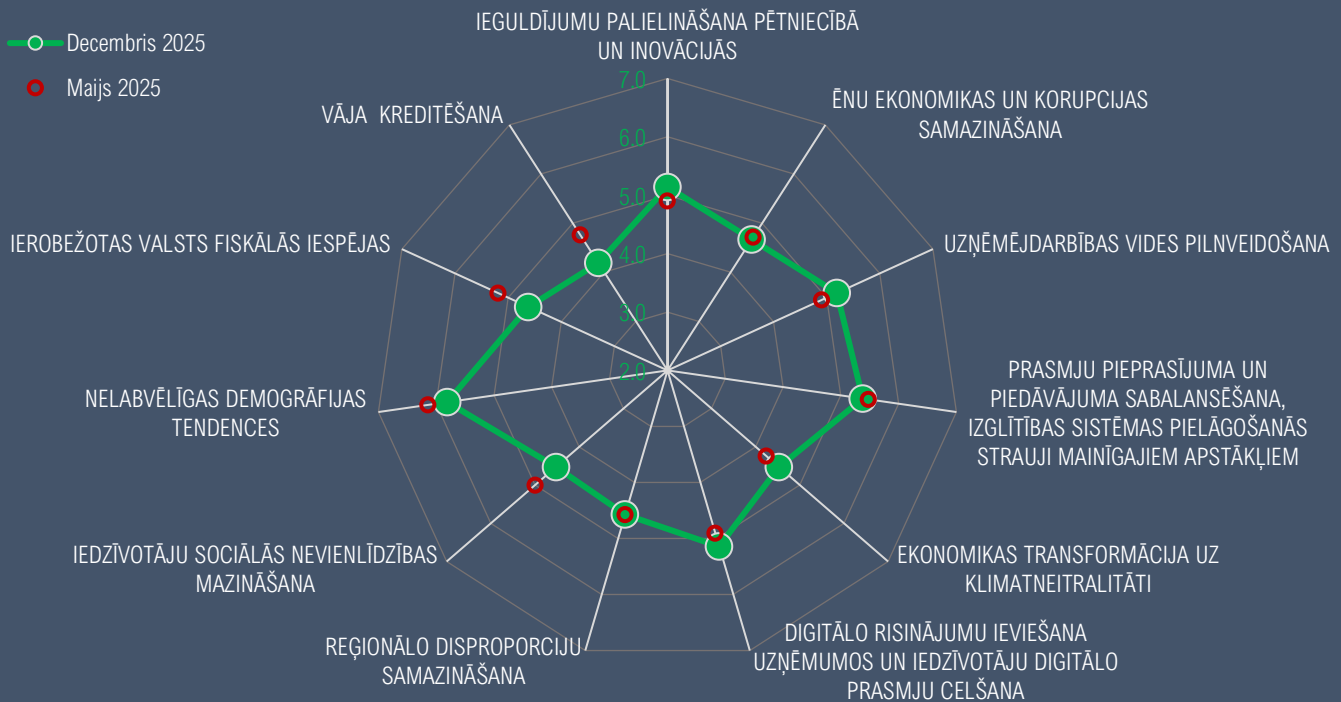
LV PEAK ekspertu aptaujā tika lūgts novērtēt iespējamos riskus ekonomikas izaugsmei īstermiņā skalā no 1 (ļoti zems risks) līdz 7 (ļoti augsts risks). Galvenie identificētie riski ir Ģeopolitiskā situācija reģionā, kibernetikas drošības riski, darbaspēka pieejamība, izejvielu un pārtikas cenas.



INFOGRAFIKA

GALVENIE VIDĒJA TEMIŅA IZAIČINĀJUMI IZAUGSMEI – DEMOGRĀFIJAS TENDENCES, IEGULDĪJUMI CILVĒKKAPITĀLĀ, UZŅĒMĒJDARBĪBAS VIDE UN BIROKRĀTIJA

LV PEAK ekspertu aptaujā tika lūgts novērtēt iespējamus izaicinājumus ekonomikas izaugsmei vidējā termiņā skalā no 1 (ļoti zems) līdz 7 (ļoti augsts). Galvenie izaicinājumi ir nelabvēlīgas demogrāfijas tendences, prasmju pieprasījuma – piedāvājuma sabalansēšana un izglītības sistēmas pielāgošanās strauji mainīgajiem apstākļiem, uzņēmējdarbības vides pilnveidošana, ieguldījumu palielināšana pētniecībā un inovācijās, digitālo risinājumu ieviešana uzņēmumos un iedzīvotāju digitālo prasmju celšana.

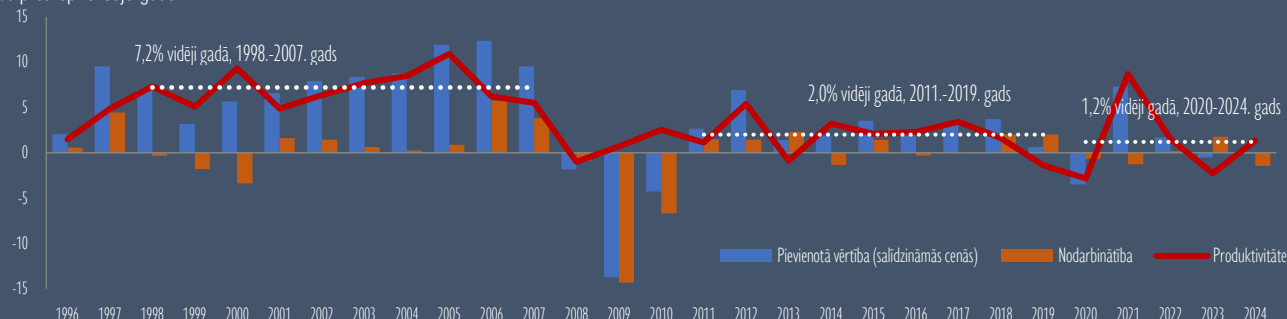


INFOGRAFIKA

PRODUKTIVITĀTE LATVIJĀ

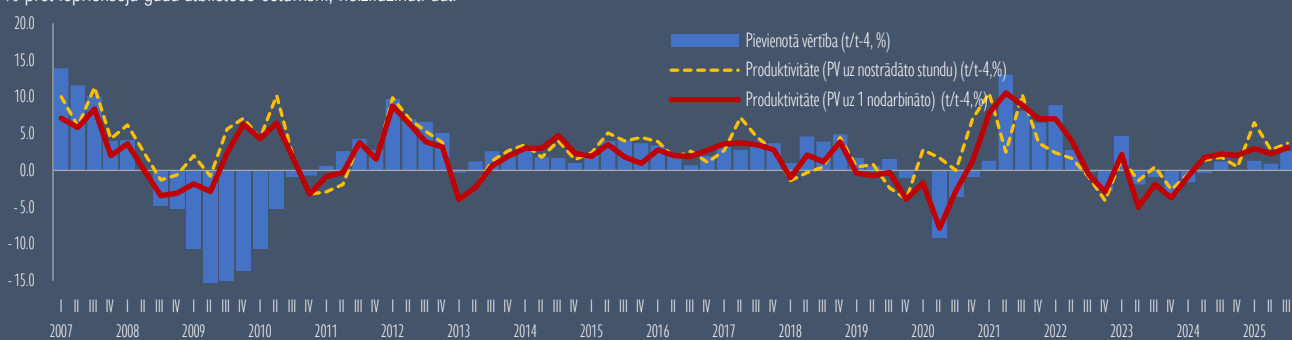
LATVIJAS PIEVIENOTĀS VĒRTĪBAS, NODARBINĀTĪBAS UN PRODUKTIVITĀTES PIEAUGUMA TEMPI

% pret iepriekšējo gadu



LATVIJAS PIEVIENOTĀS VĒRTĪBAS, NODARBINĀTO SKAITA UN NOSTRĀDĀTO STUNDU DINAMIKA

% pret iepriekšējā gada atbilstošo ceturksni, neizlīdzināti dati



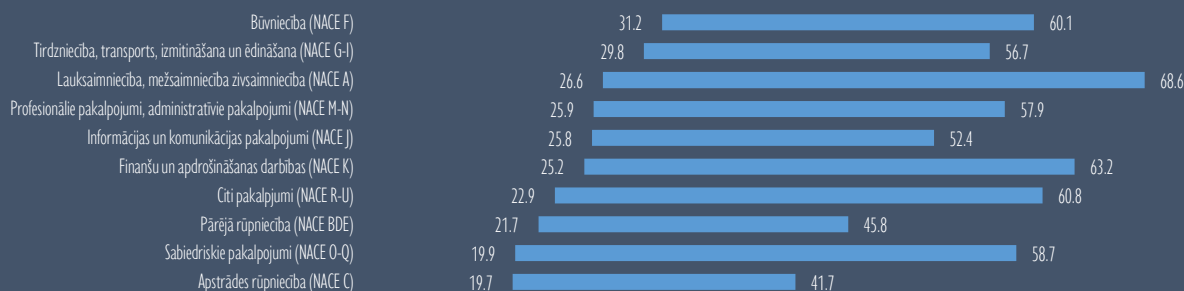
LATVIJAS NOZARU PRODUKTIVITĀTE 2000.-2024.

tūkstošos eiro uz vienu nodarbināto, faktiskajās cenās



LATVIJAS NOZARU PRODUKTIVITĀTE PRET ES VIDĒJO LĪMENI NOZARĒ 2000.-2024.

faktiskajās cenās, ES=100



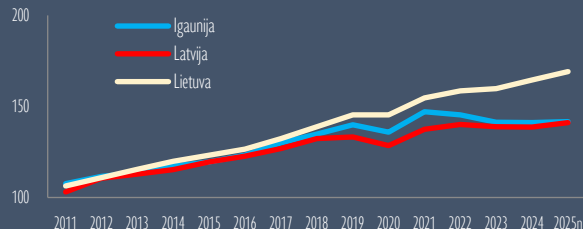
Avots: Eurostat

INFOGRAFIKA

BALTIJAS VALSTU SALĪDZINĀJUMS

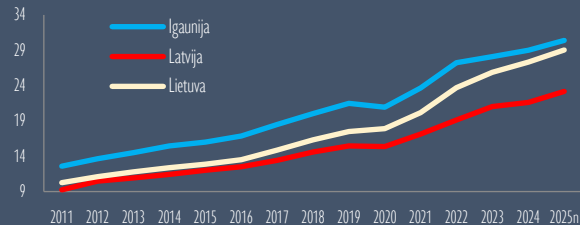
IEKŠZEMES KOPPRODUKTS

Dinamika salīdzināmās cenās, 2010.gads=100



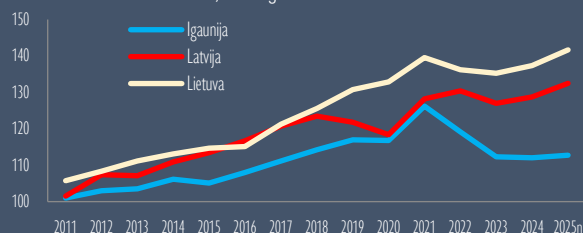
IEKŠZEMES KOPPRODUKTS UZ 1 IEDZĪVOTĀJU

Faktiskajās cenās, tūkst. EUR



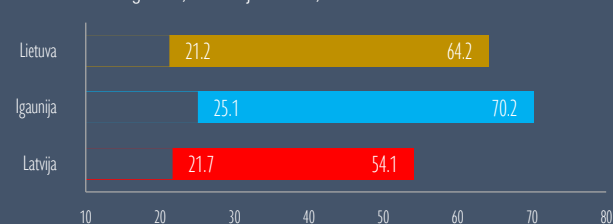
PRODUKTIVITĀTE

Dinamika salīdzināmās cenās, 2010.gads=100



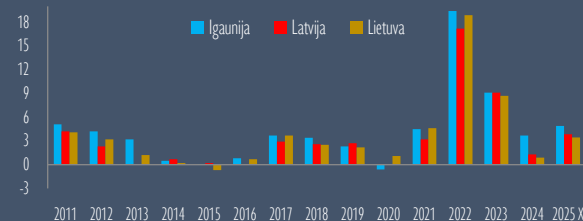
PRODUKTIVITĀTES KONVERĢENCE

No 2000.-2024.gadam, faktiskajās cenās, ES=100



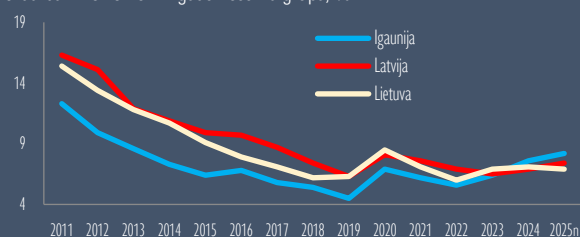
INFLĀCIJA

Harmonizētais patēriņa cenu indekss, gada vidējās izmaiņas, %



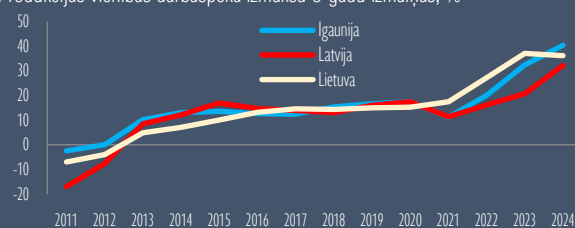
BEZDARBS

Bezdarba līmenis 15-74 gadu vecuma grupā, %



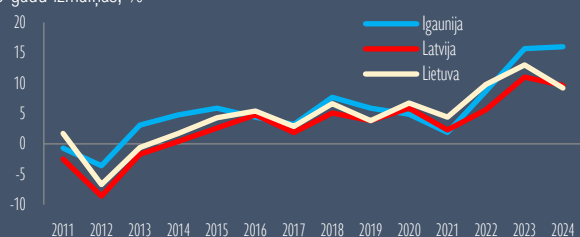
NOMINĀLAIS ULC

Produkcijas vienības darbaspēka izmaksu 3-gadu izmaiņas, %



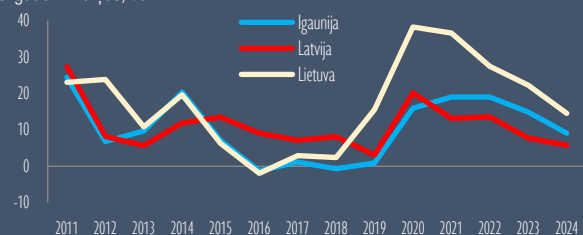
REĀLAIS EFEKTĪVAIS VALŪTAS MAIŅAS KURSS

3-gadu izmaiņas, %



EKSPORTA TIRGUS DAĻAS

5-gadu izmaiņas, %



EKSPORTS UZ 1 IEDZĪVOTĀJU

Faktiskajās cenās, tūkst. EUR

